



ТЕРРИТОРИАЛЬНЫЙ ОРГАН
ФЕДЕРАЛЬНОЙ СЛУЖБЫ
ГОСУДАРСТВЕННОЙ СТАТИСТИКИ
ПО РЕСПУБЛИКЕ ДАГЕСТАН

СТРОИТЕЛЬНАЯ ДЕЯТЕЛЬНОСТЬ

январь – сентябрь 2024 года

СОДЕРЖАНИЕ

Объем работ по виду деятельности «Строительство»	3
Структура объема работ по договорам строительного подряда	4
Ввод в действие зданий и сооружений	5
Ввод в действие жилых домов	6
Ввод в действие производственных мощностей	7
Ввод в действие мощностей и объектов социально – культурного назначения	8

ОБЪЕМ И СТРУКТУРА РАБОТ ПО ВИДУ ДЕЯТЕЛЬНОСТИ «СТРОИТЕЛЬСТВО»

январь – сентябрь 2024 г.

Объем подрядных работ, всего по полному кругу организаций январь – сентябрь 2024 г.

160 306,0 млн рублей **102,5 %**

в том числе по крупным и средним организациям

10 003,0 млн рублей **122,0 %**

Структура объема подрядных работ по виду деятельности «Строительство» (%)



ДИНАМИКА ОБЪЕМА РАБОТ ПО ВИДУ ДЕЯТЕЛЬНОСТИ «СТРОИТЕЛЬСТВО»

ДАГЕСТАНСТАТ

январь – сентябрь 2024 г. в процентах к январю – сентябрю 2023 г.

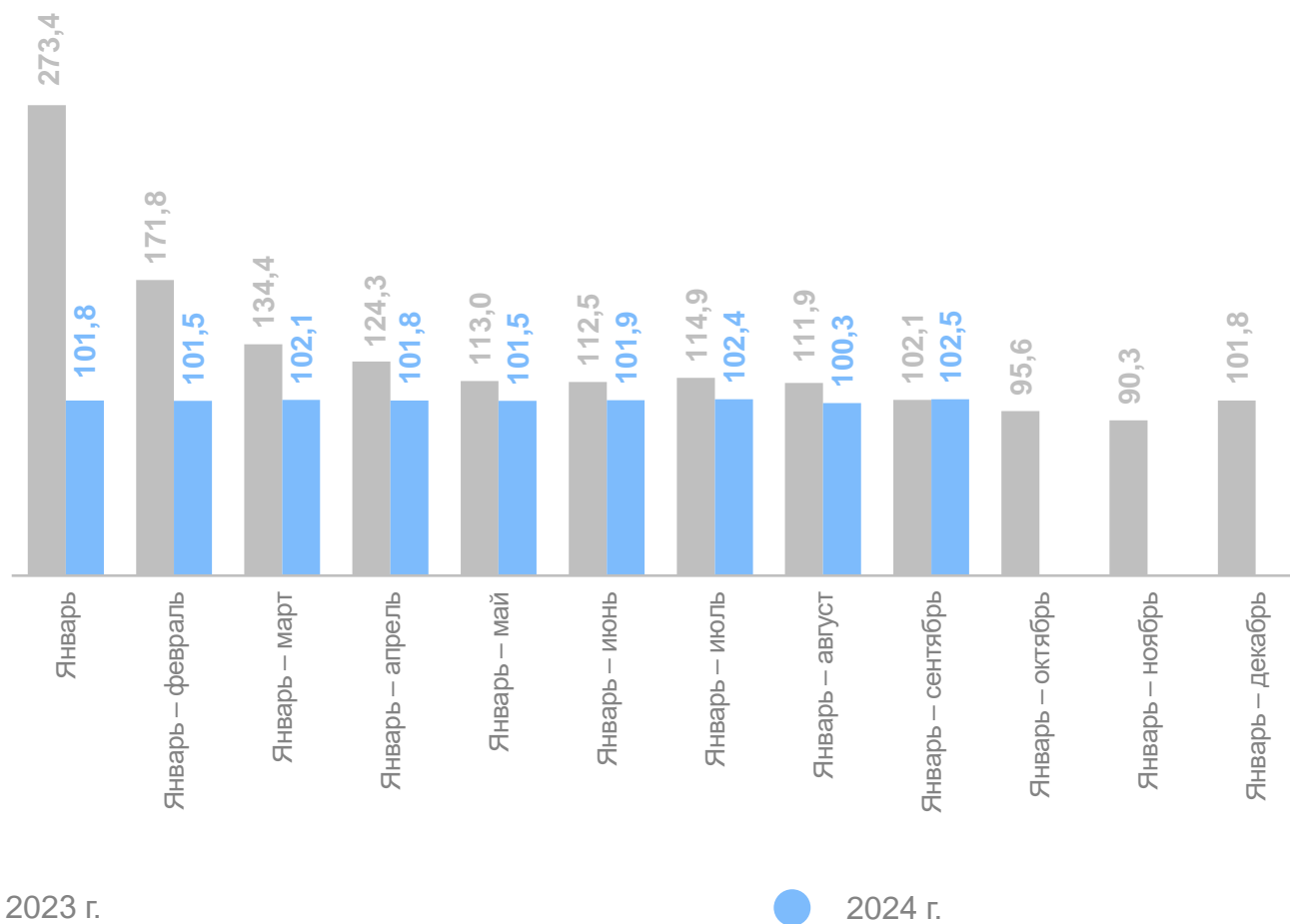
Объем подрядных работ, всего
по полному кругу организаций

январь – сентябрь 2024 г.

160 306,0 млн рублей

январь – сентябрь 2023 г.

151 112,3 млн рублей



СТРУКТУРА ОБЪЕМА РАБОТ ПО ДОГОВОРАМ СТРОИТЕЛЬНОГО ПОДРЯДА

по крупным и средним организациям, по видам строительных работ, январь – сентябрь 2024 г.

Объем подрядных работ



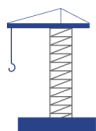
Всего по республике **10 003,0** млн рублей



Строительство зданий **2 654,2** млн рублей



Строительство инженерных сооружений **7 068,5** млн рублей



Работы строительные специализированные **280,3** млн рублей

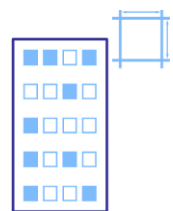
Структура объема работ по договорам строительного подряда (%)



КОЛИЧЕСТВО ВВЕДЕННЫХ В ДЕЙСТВИЕ ЗДАНИЙ

январь – сентябрь 2024 г.

ДАГЕСТАНСТАТ



Всего введено

11 285 единиц



Жилого назначения

11 104 единиц



Нежилого назначения

181 единиц

Структура введённых в действие зданий (%)

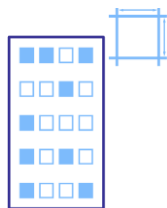


ОБЩАЯ ПЛОЩАДЬ ВВЕДЕННЫХ В ДЕЙСТВИЕ ЗДАНИЙ

январь – сентябрь 2024 г.

ДАГЕСТАНСТАТ

в % к общей площади зданий



Всего введено

3 131,4 тыс. кв. метров



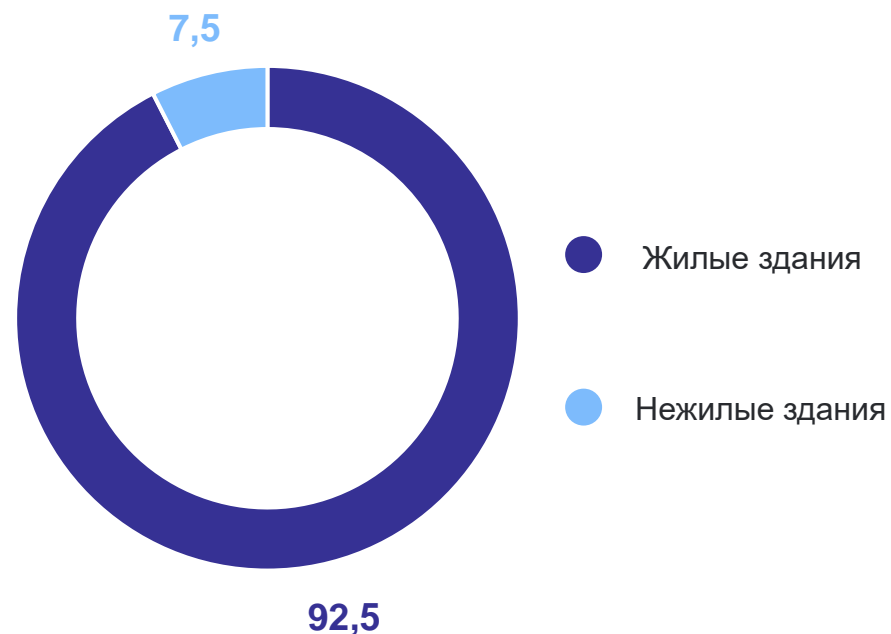
Жилого назначения

2 899,5 тыс. кв. метров



Нежилого назначения

231,9 тыс. кв. метров

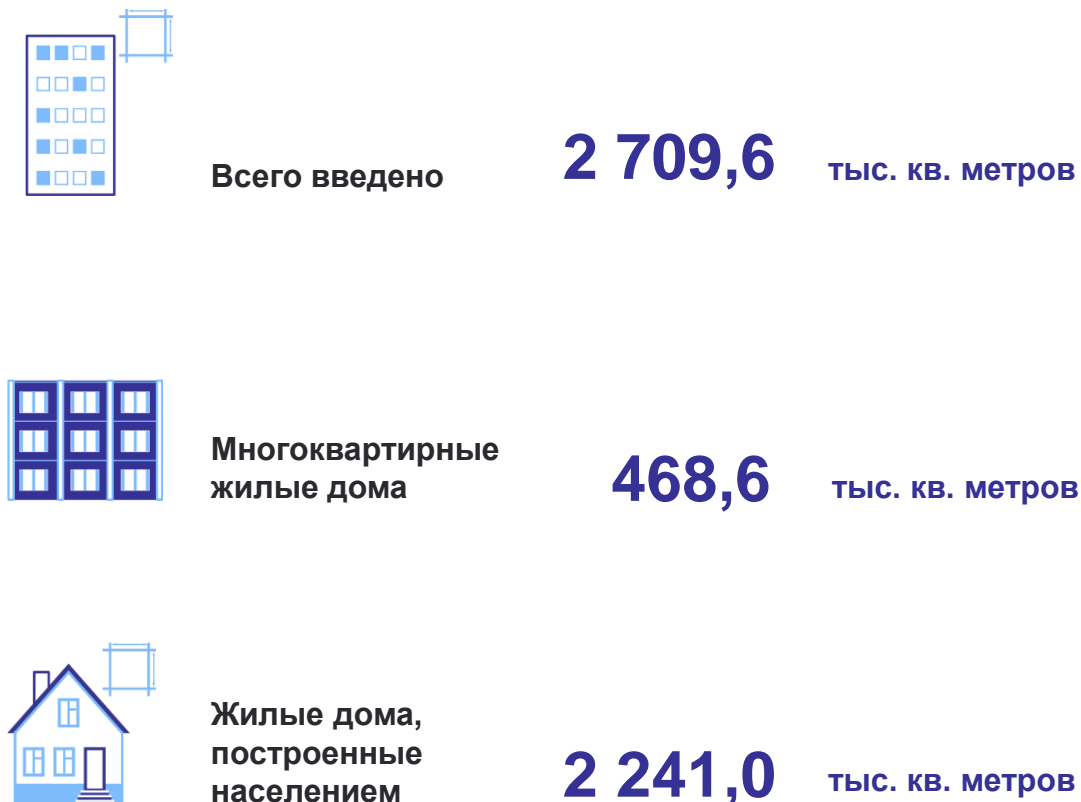


ОБЩАЯ ПЛОЩАДЬ ВВЕДЕННЫХ В ДЕЙСТВИЕ ЖИЛЫХ ЗДАНИЙ

январь – сентябрь 2024 г.

ДАГЕСТАНСТАТ

Структура введенных в действие жилых зданий (%)

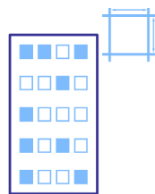


КОЛИЧЕСТВО ВВЕДЕННЫХ В ДЕЙСТВИЕ КВАРТИР

ДАГЕСТАНСТАТ

январь – сентябрь 2024 г.

Структура введенных в действие квартир (%)



Всего введено

18 077 квартир



Многоквартирные
жилые дома

7 054 квартир



Жилые дома,
построенные
населением

11 023 жилых домов



ДИНАМИКА ВВОДА В ДЕЙСТВИЕ ЖИЛЫХ ДОМОВ

январь – сентябрь 2024 г.

Всего по полному кругу предприятий
(в % к соответствующему периоду предыдущего года)

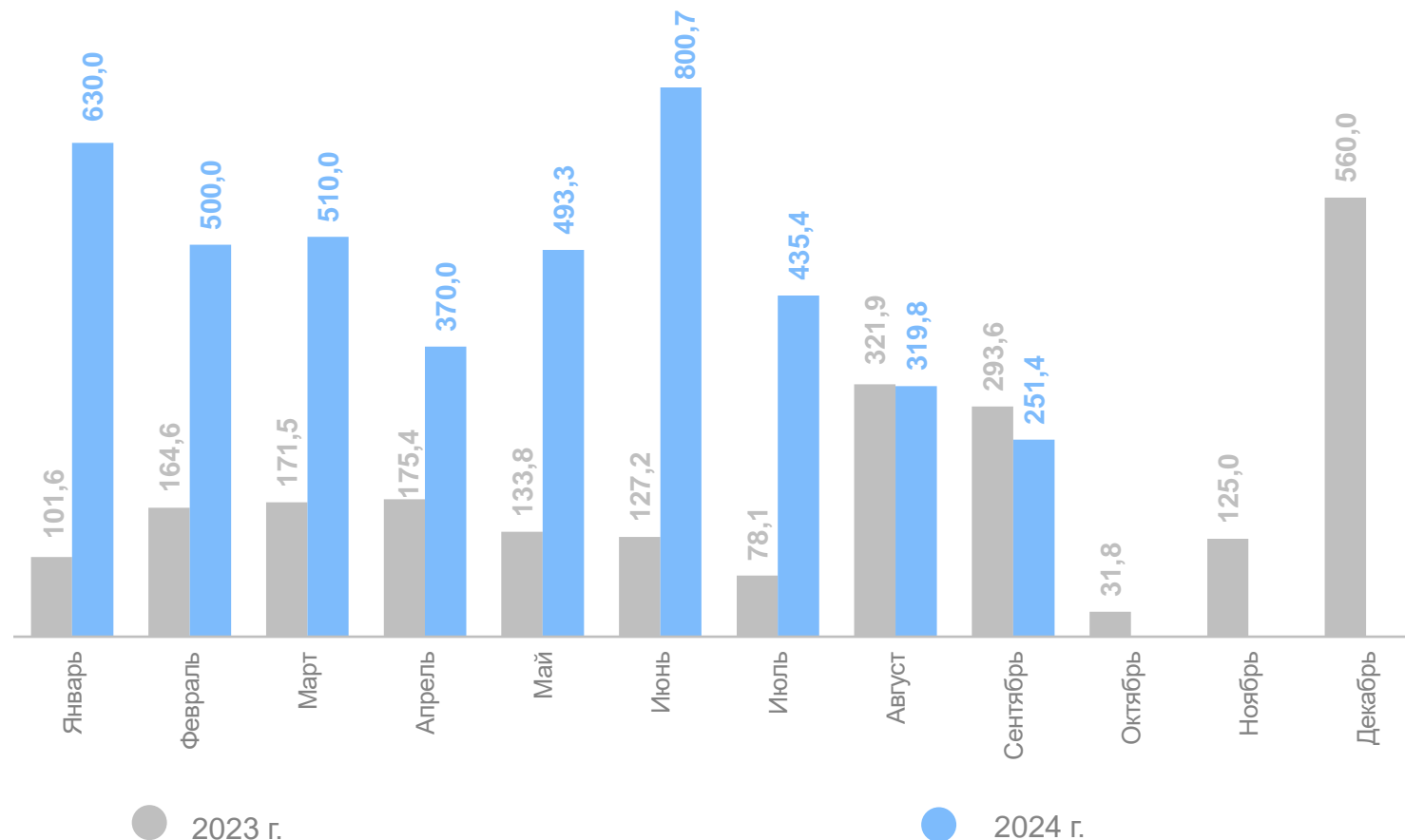
Введено жилой площади,
всего по полному кругу
организаций

январь – сентябрь 2024 г.

2 709,6 тыс. кв. метров

январь – сентябрь 2023 г.

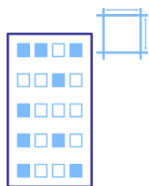
1 077,9 тыс. кв. метров



СТРУКТУРА ВВЕДЕННОЙ ПЛОЩАДИ ЖИЛЫХ ДОМОВ, ПОСТРОЕННЫХ НАСЕЛЕНИЕМ

январь – сентябрь 2024 г.

ДАГЕСТАНСТАТ



Всего введено

2 709,6 тыс. кв. метров



В городской местности

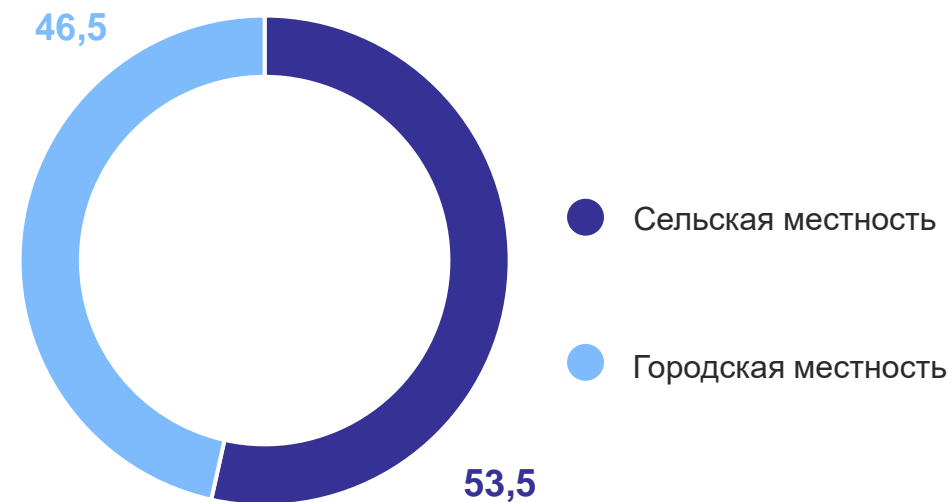
1 259,4 тыс. кв. метров



В сельской местности

1 450,2 тыс. кв. метров

Структура введенной площади
жилых домов (%)



ВВОД В ДЕЙСТВИЕ ПРОИЗВОДСТВЕННЫХ ОБЪЕКТОВ

ДАГЕСТАНСТАТ

январь – сентябрь 2024 г.



СВЯЗЬ

Антенно-мачтовые
сооружения для сотовой
связи, шт.

4

Радиорелейные
линии связи, км

245,7



ПОТРЕБИТЕЛЬСКИЙ РЫНОК

Автомойка (моечных постов),
мест

2/9

Станции технического
обслуживания легковых
автомобилей, единиц

5

Общетоварные склады,
тыс. кв м общей площади

17,0

Торговые предприятия,
тыс. кв м

65,6

Автозаправочные станции, единиц

6